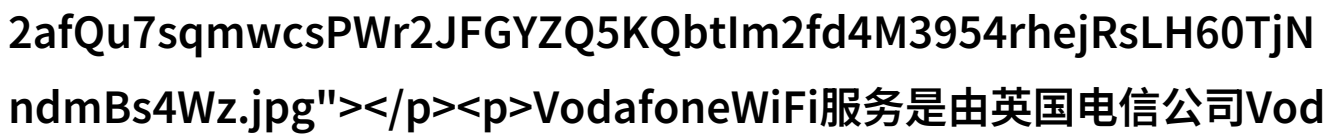
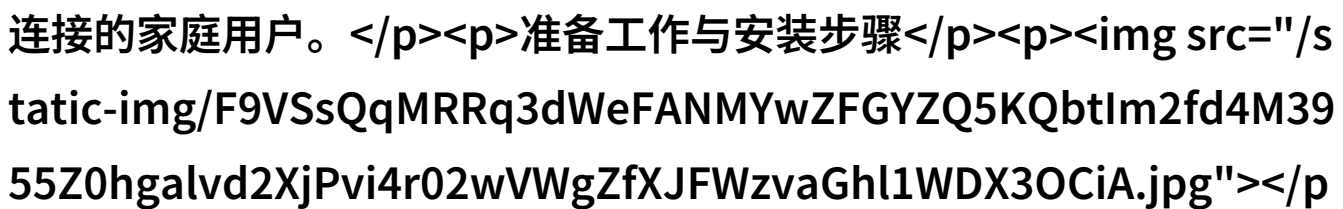


Vodafone WiFi另类使用指南

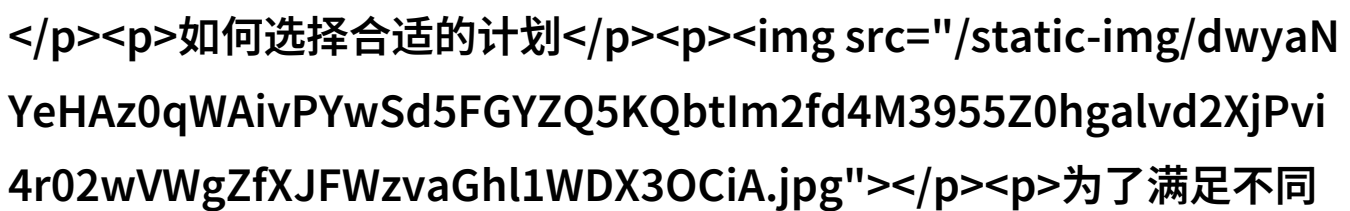
了解Vodafone WiFi服务

Vodafone WiFi服务是由英国电信公司Vodafone提供的无线宽带服务，通过自家的无线网络为用户提供高速上网体验。这种服务特别适合于那些需要在家中多个房间内保持稳定互联网连接的家庭用户。

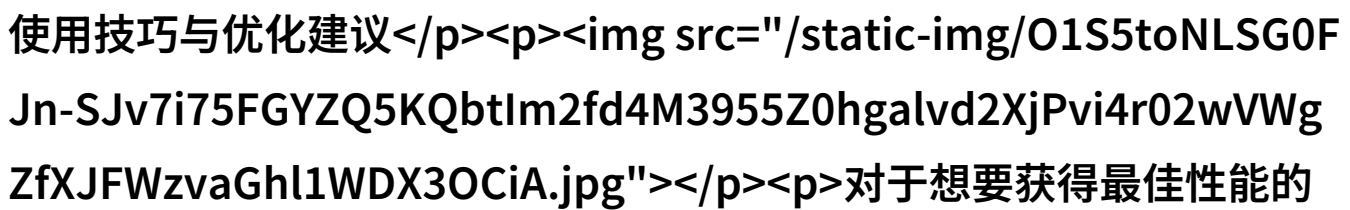
准备工作与安装步骤

在使用Vodafone WiFi另类网络之前，首先需要进行必要的准备工作，如检查设备兼容性、购买相应的路由器和设置密码等。此外，还需要确保所在地域有良好的覆盖率，以便享受高质量的无线宽带体验。

如何选择合适的计划

为了满足不同用户需求，Vodafone提供了多种不同的数据套餐。选择合适计划时，可以根据自己的月用量来决定是否升级到更高配额，也可以考虑是否需要额外付费添加流量包，以防止因超出限量而产生额外费用。

使用技巧与优化建议

对于想要获得最佳性能的人来说，可以尝试将路由器放置在居住区域中央位置，并避免靠近墙壁或其他障碍物以减少信号衰减。此外，还可以调整频段以提高接收效果，并定期更新固件以获取最新功能和改进。

安全保护措施

随着越来越多的人开始使用Wi-Fi连接，网络安全问题也日益凸显。因此，在使用Vodafone WiFi另类网络时，要采取严

格的安全措施，比如设置强密码、启用WPA2加密以及安装防病毒软件等，这些都是保障个人信息安全不可忽视的一环。

客户支持与售后服务

用户在遇到任何问题或疑问时，都可以通过官方客户支持渠道进行咨询。在一些特殊情况下，如果出现硬件故障或者软件错误，可申请维修或退换货。这不仅能保证用户体验，也是对消费者权益的一个保障。

[下载本文pdf文件](/pdf/467189-Vodafone WiFi另类使用指南.pdf)